

Drzwi

przesuwne i tarasowe





Drzwi przesuwne i tarasowe

Komfort to cecha, która najlepiej charakteryzuje dwie kolejne kategorie naszych produktów. Drzwi tarasowe EUROCOLOR łączą w sobie zalety klasycznych drzwi balkonowych z zaletami drzwi wejściowych. Zastosowanie profili wielokomorowych **zapewnia bardzo skuteczną izolację termiczną** oraz stabilność konstrukcji dzięki zwiększonej wysokości profili. Drzwi przesuwne EUROCOLOR zaprojektowane zostały z myślą o osobach ceniących przestrzeń oraz wygodę. Szerokie spektrum funkcji sprawia, że nasi klienci bez problemu dopasują je do swoich potrzeb.

Przedstawione w katalogu rozwiązania to proponowany standard ofertowy.
Możliwe jest zastosowanie alternatywnych rozwiązań.

Drzwi przesuwne

Mieszkanie bez ograniczeń

1 Profil

Niemiecki system marki Rehau lub Schüco, bogaty wybór 5- i 6-komorowych systemów o zwiększonej szerokości – zapewniający podwyższoną energooszczędność i sztywność konstrukcji oraz możliwość zastosowania specjalnego standardu okuć, idealny dla klasycznego, jak i energooszczędnego budownictwa jedno- i wielorodzinnego.

2 Okucie

Niemieckie okucie Siegenia-Aubi z funkcyjnym standardem wyposażenia:

- specjalne okucie PSK – zapewniające możliwość wykonania dużych i ciężkich konstrukcji, które można łatwo przesunąć i uchylać w wersji:
 - podstawowej (bez funkcji wymuszenia otwarcia klamką),
 - automatycznej (z funkcją wymuszenia otwarcia klamką);
- zaawansowana technika okuć podstawowych lub automatycznych – umożliwiająca dobór odpowiednich wymiarów drzwi, także tych posiadających duże i ciężkie skrzydła (nawet do 200 kg);
- ryglowania grzybkowe ze specjalnie hartowanej stali w każdym narożu – chroniące nierzalniczne miejsca drzwi przed próbą włamania (zdjęcie nr 2).

3 Klamka

Doskonale wyprofilowana smukła klamka – zapewniająca minimalny wysiłek i komfort przy przesuwaniu nawet bardzo ciężkich drzwi (zdjęcie nr 1).

4 Uszczelka

Wykonana z trwałego na lata tworzywa kauczukowo-silikonowego, o wysokiej odporności na promieniowanie UV.




Model drzwi przesuwanych prezentowany w klasie **SILVER**


Drzwi przesuwne to brak ograniczeń związanych z niewielką ilością miejsca w pomieszczeniu, a także **nieograniczony komfort i swoboda użytkowania**. Stały dopływ świeżego powietrza i naturalnego światła, a także możliwość swobodnego poruszania się zapewniają specjalnie zaprojektowane okucie i klamka, które gwarantują komfortową obsługę na lata.



1



2



3



5 Ramka

Opatentowana ramka *Super Spacer*[®] ze specjalnego tworzywa polimerowego – zapewniająca o 15% więcej ciepła, do 2 dB redukująca dodatkowo hałas, do 70% zmniejszająca kondensację wilgoci, do 20 lat podwyższająca żywotność szyby.



6 Szyba

Jedno- lub dwukomorowy pakiet szybowy z ramką *Super Spacer*[®] wykonany w najnowszej technologii zespalandia (bez przycinania ramki w narożach szyby, powodującego nieszczelność) z wykorzystaniem materiału Hot-Melt – zapewniającego wysoką szczelność wkładu i zachowanie właściwości szyby na długie lata.



7 Kolorystyka

Standard: biały. Kilkanaście wersji kolorystycznych: okleinowane jednostronnie i obustronnie wg palety kolorów EUROCOLOR.



8 Parametry

Doskonały parametr $U_d = 0,75 \text{ W/m}^2\text{K}$ przy szybie dwukomorowej $U_g = 0,6 \text{ W/m}^2\text{K}$ dla modelu ENERGO+.



9 Gwarancja

Drzwi białe i kolorowe: 3 lata.
Szyba dwukomorowa ENERGO z *Super Spacer*[®]: do 10 lat!
Warunki zgodne z książką gwarancyjną EUROCOLOR.



10 Unikalne właściwości

- funkcja PSK umożliwiająca przesuwanie i uchylanie drzwi połączona z komfortem obsługi – optymalne rozwiązanie jako wyjście do ogrodu lub tarasu (zdjęcie nr 3);
- duża powierzchnia szyb – zapewniająca większą ilość światła i efektywne wykorzystanie promieniowania słonecznego, potrzebnego do ogrzania pomieszczenia;
- różne warianty przesuwania skrzydeł – umożliwiają wykonanie drzwi dopasowanych indywidualnie do pomieszczenia i potrzeb klienta.



Drzwi tarasowe

Bezpieczne i wygodne

1 Profil

Niemiecki system marki Rehau lub Schüco, bogaty wybór 5- i 6-komorowych systemów o zwiększonej szerokości – zapewniający podwyższoną energooszczędność i sztywność konstrukcji oraz możliwość zastosowania specjalnego standardu okuć, idealny dla klasycznego, jak i energooszczędnego budownictwa jedno- i wielorodzinnego.

2 Okucie

Niemieckie okucie Roto z funkcyjnym standardem wyposażenia:

- zasuwnica z punktami antywyważeniowymi oraz zamkiem na klucz blokującym klamkę – zapewniająca komfort obsługi i wysoki stopień bezpieczeństwa;
- specjalnie zaprojektowane zawiasy wykonane z niemiecką precyzją i dbałością o szczegóły - odznaczające się dużą możliwością regulacji, zapewniające najwyższy komfort i łatwość obsługi (zdjęcie nr 1)."

3 Próg

Aluminiowy (niski lub wysoki) z przekładką termiczną – ułatwiający swobodne przejście przez drzwi i zapewniający ochronę przed utratą ciepła (zdjęcie nr 2).

4 Klamka

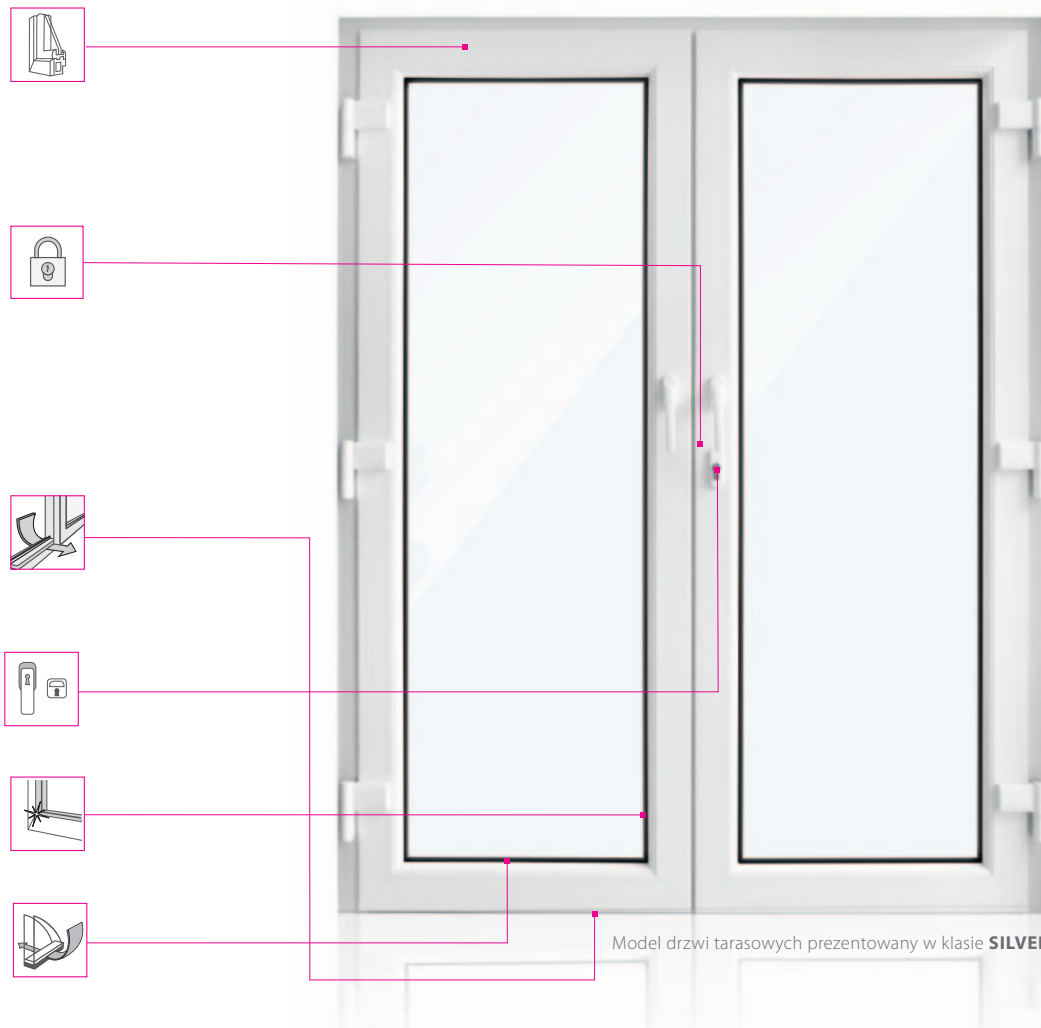
Specjalna klamka po obu stronach drzwi – zapewniająca komfortową obsługę drzwi zarówno od strony wewnętrznej, jak i zewnętrznej.

5 Uszczelka

Wykonana z trwałego na lata tworzywa kauczukowo-silikonowego, o wysokiej odporności na promieniowanie UV.

6 Ramka

Opatentowana ramka *Super Spacer*® ze specjalnego tworzywa polimerowego – zapewniająca o 15% więcej ciepła, do 2 dB redukująca dodatkowo hałas, do 70% zmniejszająca kondensację wilgoci, do 20 lat podwyższająca żywotność szyby.



Model drzwi tarasowych prezentowany w klasie **SILVER**

Drzwi tarasowe łączą w sobie funkcje klasycznych drzwi balkonowych z drzwiami wejściowymi, dzięki zastosowaniu profili o zwiększonej szerokości i sztywności. Zastosowane w nich okucie z klamką po obu stronach i próg aluminiowy z przekładką termiczną ułatwiają swobodne przejście z mieszkania na taras czy do ogrodu.



7 Szyba

Jedno- lub dwukomorowy pakiet szybowy z ramką *Super Spacer*[®] wykonany w najnowszej technologii zespalandia (bez przycinania ramki w narożach szyby, powodującego nieszczelność) z wykorzystaniem materiału Hot-Melt – zapewniającego wysoką szczelność wkładu i zachowanie właściwości szyby na długie lata.



8 Kolorystyka

Standard: biały. Kilkanaście wersji kolorystycznych: okleinowane jednostronnie i obustronnie wg palety kolorów EUROCOLOR.



9 Parametry

Bardzo dobry parametr $U_d = 0,84 \text{ W/m}^2\text{K}$ przy szybie dwukomorowej $U_g = 0,6 \text{ W/m}^2\text{K}$ dla modelu ENERGO+.



10 Gwarancja

Drzwi białe i kolorowe: 3 lata.
Szyba dwukomorowa ENERGO z *Super Spacer*[®]: do 10 lat!
Warunki zgodne z książką gwarancyjną EUROCOLOR.



11 Unikalne właściwości

- połączenie klasycznych drzwi balkonowych z komfortem i funkcjami przejścia bez barier – optymalne rozwiązanie jako wyjście do ogrodu lub na taras;
- klamka z wkładką patentową – umożliwiającą komfortową obsługę i zamknięcie drzwi na klucz (zdjęcie nr 3);
- różne kierunki otwierania – dające możliwość wyboru drzwi otwieranych na zewnątrz lub do wewnątrz pomieszczenia.

